

Согласно собранным данным, наибольшее количество проб за рассматриваемый период отобрано на Братском водохранилище – 77 проб (27 %), оз. Байкал – 48 проб (22 %), оз. Байкал, район ОАО «БЦБК», – 41 проба (18 %), Иркутское водохранилище – 58 проб (26 %).

Количество проб, взятых за 2012 год

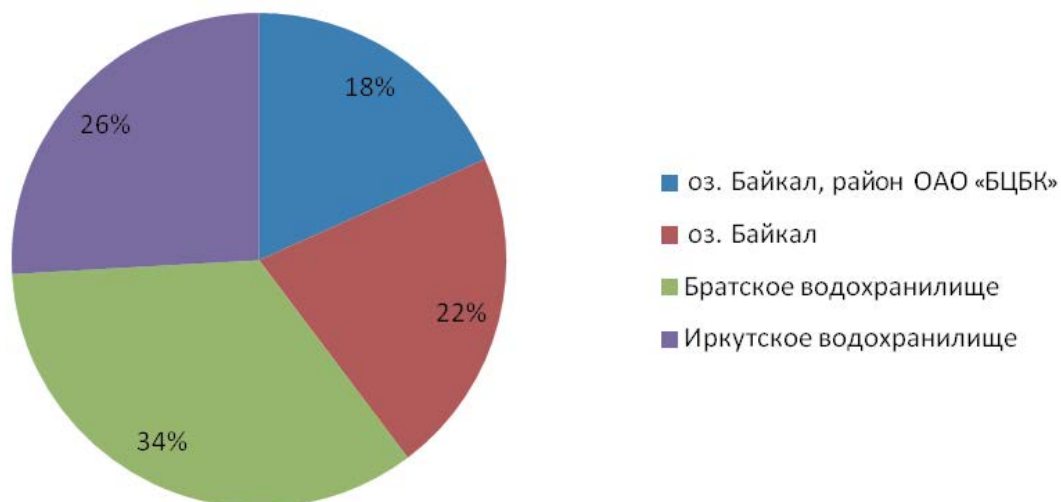


Рис. 6.1. Сводная диаграмма количества проб, взятых за 2012 г.

Общее количество определений, взятых за 2012 год

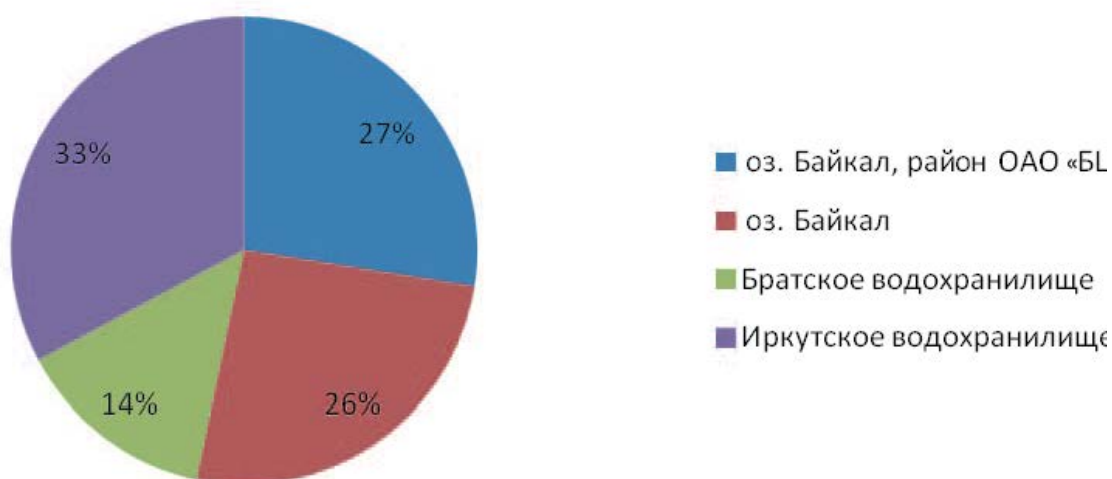


Рис. 6.2. Сводная диаграмма количества определений, взятых за 2012 г.

Таблица 6.1

Сводная таблица сведений о пунктах наблюдений за водными объектами за 2012 г.

Водный объект	Проб всего	Без превышения ПДК		С превышением ПДК	
		проб	опре- делений	проб	опре- делений
оз. Байкал, район ОАО «БЦБК»	41	27	881	14	17
оз. Байкал	48	44	839	4	4
Братское водохранилище	77	32	409	45	45
Иркутское водохранилище	58	45	1055	13	17

Общее количество определений – 1 072 шт., из них в 83 определениях наблюдались превышения ПДК. Наибольшее количество превышений наблюдалось в районе Братского водохранилища.

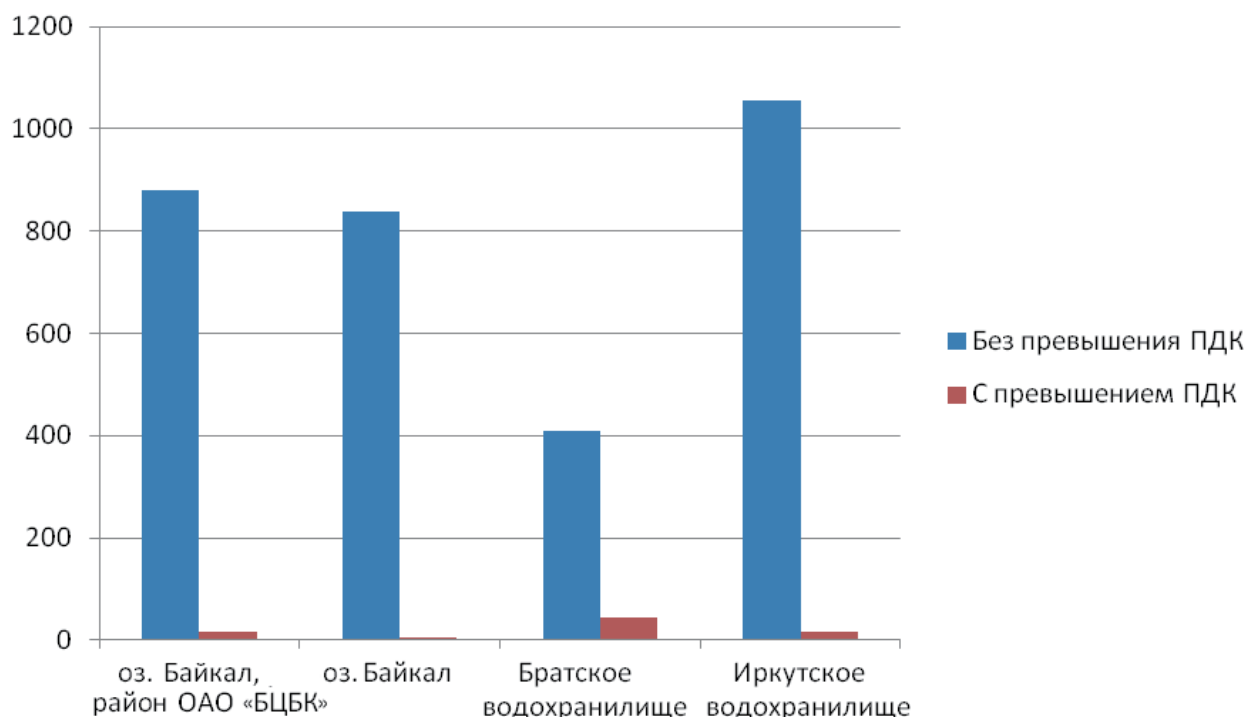


Рис. 6.3. Диаграмма общих сведений о состоянии водных объектов в пунктах наблюдений на основе приведенных определений